

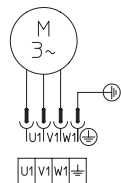
Присоединения электродвигателя - АУМА электродвигатели

Для электродвигателей постоянного тока, тормозных двигателей и двигателей с двумя скоростями используются отдельные схемы подключения.

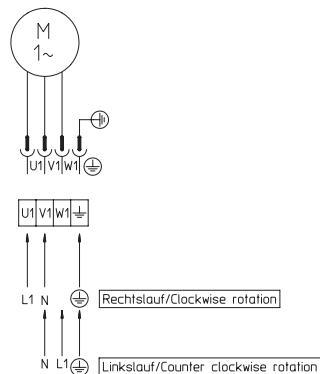
ВНИМАНИЕ!

Полноценная защита электродвигателей АУМА достигается только при правильном подключении термовыключателей, встроенных в обмотку электродвигателя.

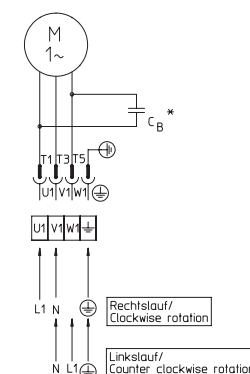
трехфазный электродвигатель переменного тока
ТРА 00R... (ТP.../...)



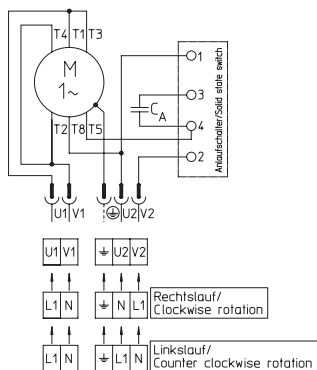
однофазный электродвигатель переменного тока для SG 05.1 – SG 12.1
ТРА 16R... (1TP.../...)



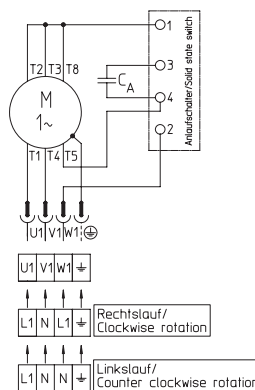
однофазный электродвигатель переменного тока со встроенным рабочим конденсатором
ТРА 01R... (60TP.../...)



однофазный электродвигатель переменного тока 115 В со встроенным пусковым конденсатором и пусковым выключателем
ТРА 02R... (61TP.../...)



однофазный электродвигатель переменного тока 230 В со встроенным пусковым конденсатором и пусковым выключателем
ТРА 03R... (62TP.../...)

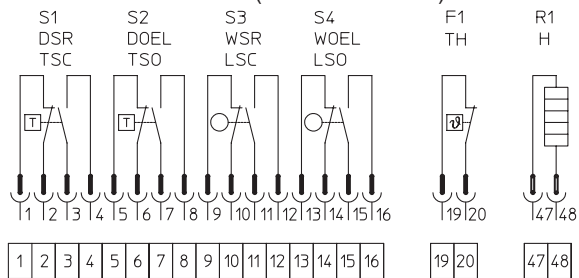


S 1	TSC (DSR)	Моментный выключатель, закрытие, по часовой стрелке
S 2	TSO (DOEL)	Моментный выключатель, открытие, против часовой стрелки
S 1/2	DSR 1	Моментный выключатель в сдвоенном расположении DSR/DOEL (MB3/MBO)
S 2/2	DOEL 1	
S 3	WSR	Концевой выключатель, закрытие, по часовой стрелке
S 4	WOEL	Концевой выключатель, открытие, против часовой стрелки
S 3/2	WSR 1	Концевой выключатель в сдвоенном расположении с WSR/WOEL (KB3/KBO)
S 4/2	WOEL 1	
S 6	WDR	Концевой выключатель, DUO, для 2 промежуточных положений, настраиваемый
S 7	WDL	
S 6/2	WDR 1	Концевой выключатель, DUO, для 2 промежуточных положений в сдвоенном расположении с WDR/WDL (LSA/LSB), настраиваемый
S 7/2	WDL 1	
S 5	B1 ¹⁾	Блиinker
S 17	HA	Кнопка активации ручного маховика
F 1	TH ²⁾	Термовыключатель (защита электродвигателя)
B 1	IWG	Индуктивный датчик положения, трех- или четырехпроводная система
B 2	RWG	
B 3	IWG	Индуктивный датчик положения, двухпроводная система
B 4	RWG	
R 1	H	Обогреватель в блоке выключателей
R 2	f1	Потенциометр
R 2/2	f2	
R 3	PTC1	Термистор (защита электродвигателя)
R 4	H	Обогреватель электродвигателя

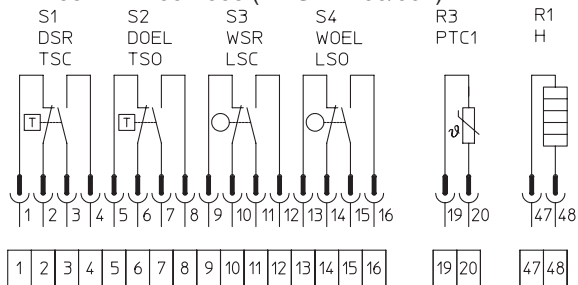
1) Блиinker для SAR только по специальному заказу
2) Термовыключатели только для однофазных и трехфазных электродвигателей переменного тока в стандартном исполнении. Контакты открываются при 140 °C и закрываются по охлаждению.

Мы оставляем за собой право внесения изменений при усовершенствовании продукции. С появлением этого издания все предыдущие становятся недействительными.

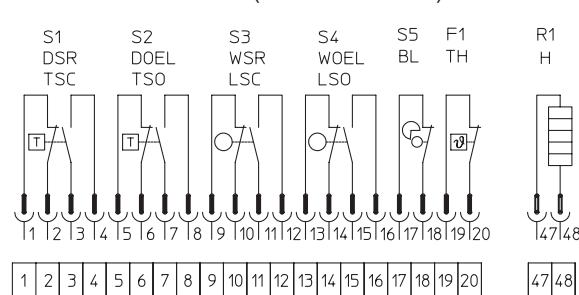
TPA 00R1AA-001-000 (KMS TP100/001)



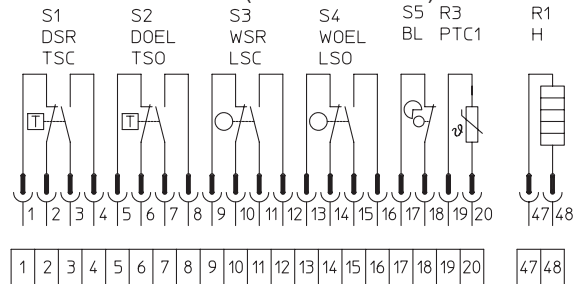
TPA 00R2AA-001-000 (KMS TP200/001)



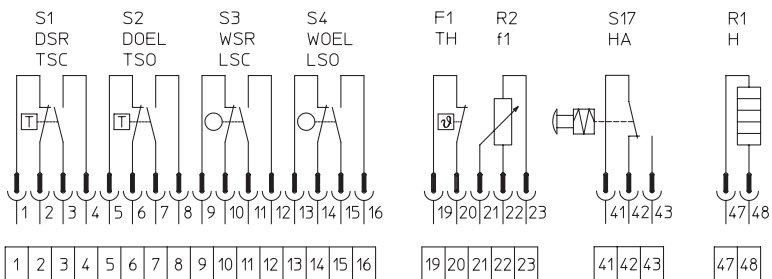
TPA 00R1AA-101-000 (KMS TP110/001)



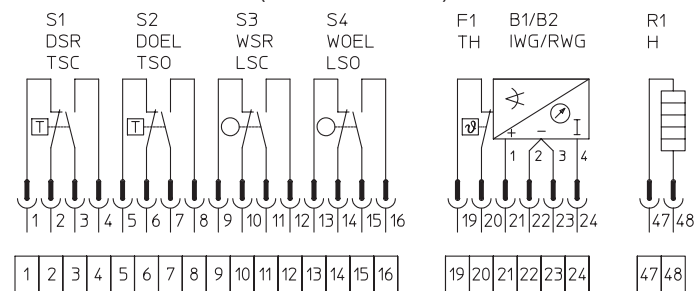
TPA 00R2AA-101-000 (KMS TP210/001)



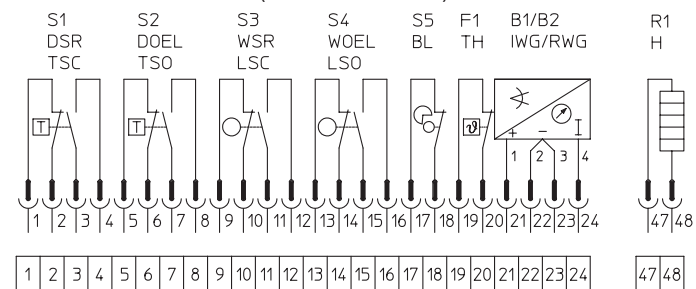
TPA 00R1AA-3A1-000



TPA 00R1AA-0E1-000 (KMS TP104/001)

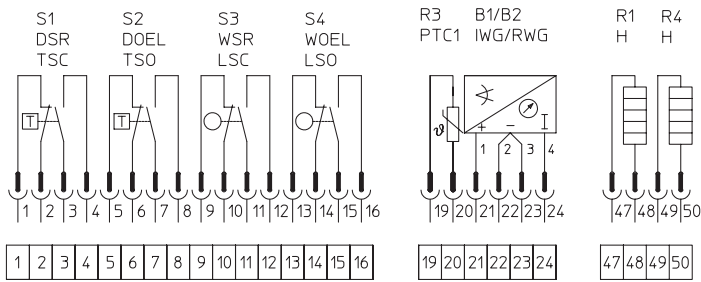


TPA 00R1AA-1E1-000 (KMS TP114/001)

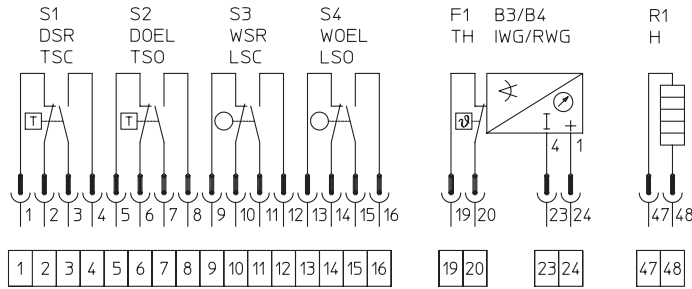


Мы оставляем за собой право внесения изменений при усовершенствовании продукции. С появлением этого издания все предыдущие становятся недействительными.

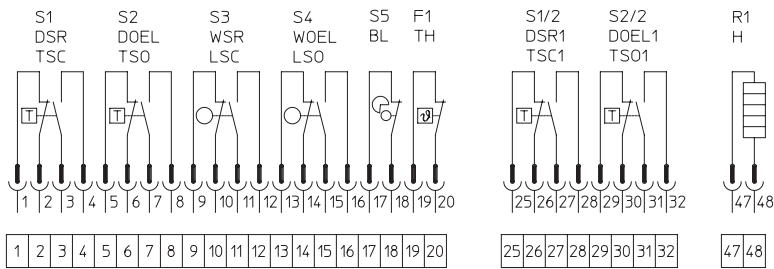
TPA 00R2AA-0EA-000 (KMS TP204/009)



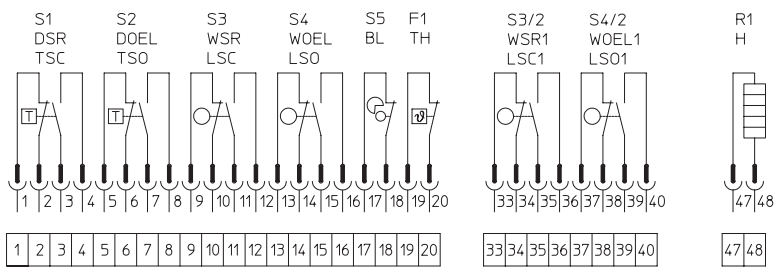
TPA 00R1AA-0C1-000 (KMS TP140/001)



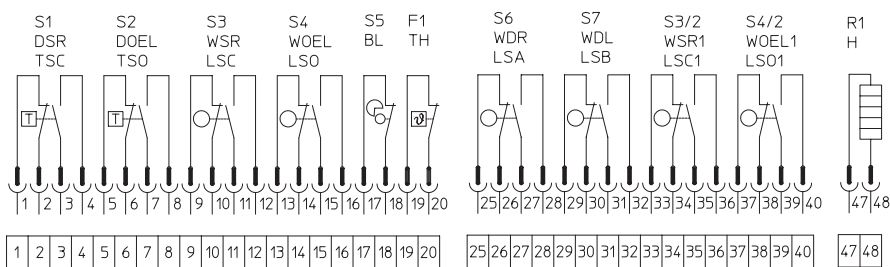
TPA 00R1BA-101-000 (KMS TP110/101)



TPA 00R1AB-101-000 (KMS TP110/201)

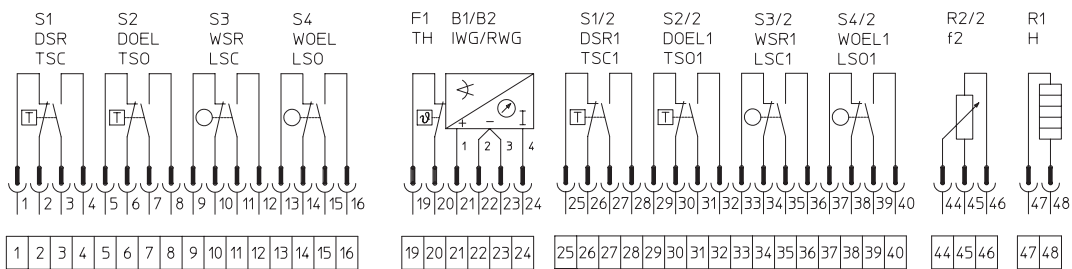


TPA 00R1AF-101-000 (KMS TP110/211)

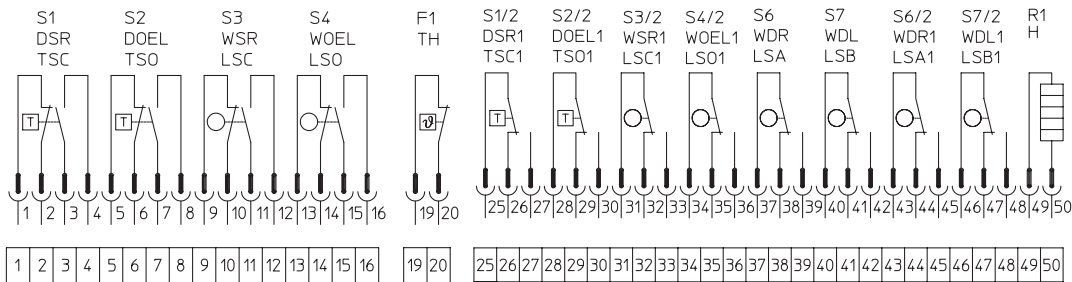


Мы оставляем за собой право внесения изменений при усовершенствовании продукции. С появлением этого издания все предыдущие становятся недействительными.

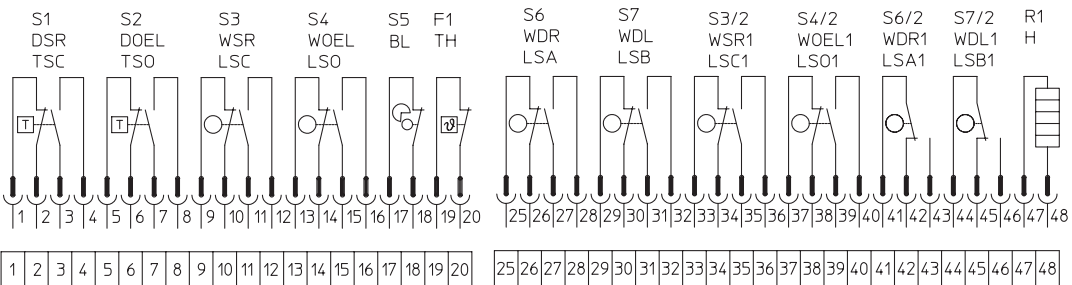
TPA 00R1BB-0H1-000 (KMS TP104/341)



TPA 00R1BH-001-A30 (KMS 9TP100/331)



TPA 00R1AH-101-A30 (KMS 9TP110/231)



Мы оставляем за собой право внесения изменений при усовершенствовании продукции. С появлением этого издания все предыдущие становятся недействительны.